



COMUNE DI ONANI'

Ufficio Servizi Sociali

Allegato N° 1 alla determinazione n. 323/146 del 04/12/2015

BANDO PUBBLICO

Programma regionale per la realizzazione di interventi di contrasto delle povertà

PROGRAMMA 2014

LINEA DI INTERVENTO 1

CONCESSIONE DI SUSSIDI A FAVORE DI PERSONE E NUCLEI FAMILIARI IN CONDIZIONI DI ACCERTATA POVERTÀ

IL RESPONSABILE DEL SERVIZIO

Vista la propria Determinazione n.323/146 del 04/12/2015 e in attuazione delle Delibere G.R. n. 28/7 del 17/07/2014

RENDE NOTO

che sono aperti i termini per la presentazione delle domande finalizzate all'ammissione ai benefici previsti dal programma di contrasto alla povertà LINEA DI INTERVENTO 1) *"Concessione di contributi economici a favore di famiglie e persone che vivono in condizioni di povertà per lungo tempo e/o per un periodo transitorio, le cui possibilità di inserimento nel mercato del lavoro sono attualmente molto ridotte o possono essere ricostituite attraverso interventi sociali e sanitari a carattere intensivo"*, alle condizioni generali riportate nel presente Bando:

Art. 1

OGGETTO

Il presente bando, ha come scopo la concessione di sussidi economici a favore di persone che vivono in condizioni di povertà.

Tale Linea d'intervento è finalizzata a garantire un contributo economico alle famiglie e alle persone che vivono in condizioni di povertà, attraverso l'attivazione di percorsi personalizzati di aiuto che potranno prevedere in particolare i seguenti impegni:

- permanenza, o dove necessario rientro, nel sistema scolastico e formativo di componenti il nucleo familiare;
- educazione alla cura della persona, all'assistenza sanitaria, al sostegno alle responsabilità familiari e al recupero delle morosità;
- miglioramento dell'integrazione socio-relazionale, anche attraverso l'inserimento in attività di aggregazione sociale e di volontariato;
- attività finalizzate all'inserimento e/o reinserimento nel mercato del lavoro (orientamento, tirocini formativi ecc).

Art. 2


DESTINATARI DEL PROGRAMMA

Possono accedere all'intervento del presente bando i cittadini:

- Residenti nel Comune di Onani;

PROGRAMMA 2014

Via Roma n. 26 Tel. 0784 410023/ Fax 0784 410101
e-mail servizisociali@comune.onani.nu.it servizisociali@pec.comune.onani.nu.it



COMUNE DI ONANI

Ufficio Servizi Sociali

Allegato N° I alla determinazione n. 323/146 del 04/12/2015

- ⊗ Privi di reddito o con reddito insufficiente, intendendo tale, per l'anno 2015 un Indicatore della Situazione Economica Equivalente (ISEE – di cui al DPCM 159/2013) non superiore ad € 4.500,00 annui comprensivo dei redditi esenti IRPEF privi di un'occupazione o che hanno perso il lavoro e sono privi di coperture assicurative o di qualsiasi forma di tutela da parte di enti pubblici;

E' consentita, per particolari o complesse situazioni di bisogno e del numero dei componenti il nucleo familiare, una flessibilità del reddito di accesso alla linea sino a Euro 5.500,00 annui comprensivi dei redditi esenti IRPEF.

Il Servizio Sociale Comunale, con la collaborazione delle Associazioni di Volontariato, dei Patronati e dei CAF Sindacali, può provvedere d'ufficio all'inoltro della domanda in sostituzione dei soggetti impossibilitati o incapaci di farlo.

Sono da considerarsi redditi esenti IRPEF ogni altra provvidenza a carattere continuativo o temporaneo, erogata anche da altre amministrazioni pubbliche, la cui finalità sociale è di assicurare un contributo economico alle persone che non sono in grado di svolgere un'attività lavorativa a causa di disabilità o inabilità al lavoro o altri sussidi economici finalizzati a compensare l'assenza o l'insufficienza di reddito anche in presenza di particolari patologie. Sono escluse le risorse erogate nell'ambito degli interventi delle povertà. Tutte le dichiarazioni riguardanti le situazioni economiche sono espresse con dichiarazioni sostitutive di certificazione prodotte ai sensi del D.P.R. n° 445/2000, e come tali, qualora emerga la non veridicità del contenuto della dichiarazione è prevista la decadenza dai benefici.

Nella dichiarazione ISEE devono essere presenti i redditi di tutti i componenti la famiglia anagrafica ossia quella risultante dallo stato di famiglia. I requisiti richiesti devono essere posseduti alla data della presentazione della domanda da redigersi secondo i moduli predisposti dal Servizio Sociale Comunale.

Potrà presentare domanda esclusivamente un solo componente il nucleo familiare.

Nel caso in cui pervengano più domande da parte di componenti dello stesso nucleo familiare riferite alla presente Linea di intervento verrà ammessa unicamente quella pervenuta al protocollo in data e ora anteriore.

N.B. Il nucleo familiare di appartenenza è individuato secondo i principi e i criteri previsti dall'art. 2 commi 2 e 3 del D. Lgs n. 130/00 (di correzione e integrazione del D. Lgs. n. 109/98) e dall'art. 1 bis DPCM n. 242/01 (modificato dal DPCM n. 221/99); i coniugi non legalmente separati con diversa residenza fanno parte dello stesso nucleo familiare.

Art. 3

ENTITA' E DURATA DEL SOSTEGNO ECONOMICO

Il sostegno economico è previsto nella misura massima di € 250,00 per un periodo non superiore a dodici mesi.

Il Comune determinerà l'importo massimo del contributo economico da erogare tenendo conto della gravità delle singole situazioni, del numero di domande presentate e delle disponibilità finanziarie.

Il sussidio economico (linea di intervento 1) **non è cumulabile** con gli inserimenti lavorativi di cui alla linea di intervento 3.

Il nucleo familiare che usufruirà di detto servizio non avrà diritto, contemporaneamente, all'assistenza economica in nessun'altra forma.

Art. 4

CUMULO DEI CONTRIBUTI

I sussidi di cui al presente bando non risultano cumulabili con i sussidi a favore di persone e nuclei familiari in condizioni di accertata povertà di cui alla Linea 3), anch'essa oggetto di distinta regolamentazione.

Nell'ipotesi in cui il destinatario dovesse avanzare distinta richiesta sia per la Linea 1) che per la Linea 3), collocandosi utilmente in entrambe le graduatorie, all'atto della chiamata verrà data preferenza allo scorrimento della graduatoria di cui alla Linea 3) per lo svolgimento degli inserimenti lavorativi.

PROGRAMMA 2014



Nell'ipotesi in cui il destinatario dovesse rifiutare l'incarico per lo svolgimento dell'inserimento lavorativo lo stesso verrà dichiarato decaduto sia dalla graduatoria della Linea 3) che della Linea 1). Sarà fatta eccezione per i soli casi di sopraggiunta e documentata non abilità al lavoro.

I cittadini che al momento della presentazione della domanda risultassero già impiegati in attività ricadenti in precedenti programmi di contrasto alla povertà o in cantieri comunali o servizio civile, non potranno essere ammessi a godere di analoghi benefici intendendo con ciò quelli previsti dalle Linee di intervento 1) e 3) di cui ai rispettivi bandi.

Art. 4

TERMINI E MODALITA' DI PRESENTAZIONE DELLE DOMANDE

Le domande dovranno essere compilate **esclusivamente** su apposito modulo allegato al bando e disponibile:

- Nell' Ufficio Servizi Sociali comunale;
- Nel sito del Comune: www.comune.onani.nu.it ;

Le domande dovranno essere presentate, a **pena di decadenza**, all'Ufficio Protocollo del Comune **entro e non oltre il giorno 23/12/2015** compreso, corredate della seguente documentazione:

- copia documento di identità del richiedente in corso di validità;
- copia della carta di soggiorno, nel caso di cittadino extracomunitario;
- Dichiarazione Sostitutiva Unica e allegata Attestazione ISEE aggiornata e adeguata alla normativa di cui al DPCM 159/2013;
- Copia verbale di invalidità o verbale di riconoscimento handicap ai sensi della legge 104/92 o certificazione medica attestante la non autosufficienza in caso di anziani ultrasessantacinquenni.

Ogni variazione della mutata composizione familiare, delle condizioni di reddito e di patrimonio dovrà essere tempestivamente comunicata all'Ufficio competente. L'amministrazione comunale, ai sensi dell'art. 71 del DPR 445/2000 potrà disporre controlli sulla veridicità delle dichiarazioni rese.

Art. 5

MODALITÀ E CRITERI PER LA FORMAZIONE DELLA GRADUATORIA

Ai fini della valutazione e attribuzione del punteggio e formazione della graduatoria si provvederà all'assegnazione del punteggio secondo le modalità specificate ai punti seguenti:

A) Priorità di accesso al programma:

Nucleo monogenitoriale con figli minori	PUNTI 5
Nucleo familiare con figli minori a carico (per ogni figlio minore)	PUNTI 1
Persone che vivono sole fino a 50 anni di età	PUNTI 1
Persone che vivono sole di età superiore ai 50 anni	PUNTI 3

In riferimento al punto 1, per nucleo monogenitoriale si intende il nucleo anagrafico dove sia presente un solo adulto ed almeno un figlio minore convivente; possono inoltre essere presenti anche altri figli maggiorenni purché siano fiscalmente a carico dell'adulto.

Non verrà considerato nucleo monogenitoriale, il nuclei in cui sia presente un adulto tenuto agli alimenti ai sensi dell'art. 433 e seguenti del Codice Civile.

Le condizioni di nucleo monogenitoriale riconosciute ai fini dell'attribuzione del punteggio di cui sopra sono le seguenti:

- Genitore vedovo/a;
- Genitore nubile/celibe con figlio non riconosciuto dall'altro genitore;

PROGRAMMA 2014



COMUNE DI ONANI

Ufficio Servizi Sociali

Allegato N° 1 alla determinazione n. 323/146 del 04/12/2015

- Allontanamento o abbandono di uno dei genitori;
- Separati/divorziati con affido del figlio/i minore/i in cui l'altro genitore non provvede al mantenimento del figlio/i minore/i.

Il punteggio di cui ai punti 1 e 2, è cumulabile.

In riferimento ai punti 1, 3 e 4 si precisa, inoltre, che all'interno dell'abitazione non devono avere la propria dimora abituale altre persone adulte oltre quelle registrate nel nucleo anagrafico (nucleo di fatto e nucleo anagrafico devono, a pena di esclusione, coincidere).

B) In relazione all'ISEE ridefinito del nucleo:

- ISEE da € 0 a € 500,00 PUNTI 9
- ISEE da € 501,00 a € 1.000,00 PUNTI 8
- ISEE da € 1.001,00 a € 1.500,00 PUNTI 7
- ISEE da € 1.501,00 a € 2.000,00 PUNTI 6
- ISEE da € 2.001,00 a € 2.500,00 PUNTI 5
- ISEE da € 2.501,00 a € 3.000,00 PUNTI 4
- ISEE da € 3.001,00 a € 3.500,00 PUNTI 3
- ISEE da € 3.501,00 a € 4.000,00 PUNTI 2
- ISEE da € 4.001,00 a € 4.500,00 PUNTI 1

C) Richiedente disoccupato o Inoccupato iscritto negli elenchi dei Centri per l'impiego PUNTI 2

D) Eventuali problemi sanitari rilevanti del richiedente:

- Invalidità Civile totale PUNTI 3
- Invalidità civile parziale (dal 74% al 99%) PUNTI 2
- Invalidità civile inferiore al 74% PUNTI 1

E) Situazioni di gravità valutate del Servizio Sociale Comunale: PUNTI 2

Possono essere incluse le diverse situazioni delle quali l'assistente sociale è a conoscenza e che differenziano il caso sociale del richiedente, ma che risultano difficilmente documentabili (casi di dipendenza, persone inserite in programmi di recupero e/o sottoposte a misure alternative, persone in carico presso i Servizi Sociali o Sanitari, mancanza di reti sociali etc.)


ULTERIORI CRITERI DI VALUTAZIONE:	PUNTEGGIO: (IN DETRAZIONE)
• Presenza nel nucleo di un autoveicolo di cilindrata a partire da 1600	- 2
• Rifiuto, senza giustificato motivo e nei precedenti 12 mesi, di inserimento lavorativo e/o cantiere comunale e/o cantiere di forestazione e/o occupazione occasionale e/o di inserimento nel Programma RAS "Azioni di contrasto alla povertà", ovvero mancato rispetto degli impegni sottoscritti nel progetto personalizzato di cui alla linea 1 e 3 del Programma di cui sopra - precedente annualità	- 2

Scaleranno in fondo alla graduatoria:

- Coloro nel cui nucleo siano presenti, nell'anno in corso, titolari di aziende, capi di bestiame (oltre n. 200 capi di bestiame), ditte, esercizi commerciali;

PROGRAMMA 2014

Via Roma n. 26 Tel. 0784 410023/ Fax 0784 410101
e-mail servizisociali@comune.onani.nu.it servizisociali@pec.comune.onani.nu.it



- Coloro che, nell'anno in corso, svolgano attività lavorativa continuativa derivante da lavoro dipendente, autonomo o pensione assoggettabile a redditi Irpef o di fatto vivano con altri familiari titolari di reddito continuativo.
- Potranno scalare infondo alla graduatoria, a parità di punteggio:
- I nuclei che abbiano beneficiato degli interventi economici relativi al Programma Sperimentale "Azioni di contrasto alla povertà" 2013 (attuato nel 2014/2015).
- In caso di parità di punteggio verrà utilizzato il criterio dell'ordine di arrivo delle domande all'Ufficio Protocollo.
- Il contributo economico di cui alla LINEA D'INTERVENTO 1, di cui alla Deliberazione RAS 28/7 del 17/07/2014, non è cumulabile con il sussidio per lo svolgimento degli inserimenti lavorativi di cui alla linea 3. Qualora, da parte dello stesso nucleo familiare venga inoltrata la domanda per entrambe le linee d'intervento, l'Ufficio di Servizio Sociale competente valuterà l'inserimento nella linea di intervento maggiormente rispondente alla specifica situazione personale e familiare del richiedente.
- L'inclusione nel Programma avverrà seguendo l'ordine della suddetta graduatoria, nei limiti delle risorse finanziarie disponibili.

Art. 6

OBBLIGHI DEI SOGGETTI DESTINATARI

L'Ufficio di Servizio Sociale procederà a predisporre, in favore dei soggetti e dei nuclei ammessi al Programma, un progetto personalizzato di aiuto che preveda, tenuto conto delle specifiche caratteristiche personali e familiari, l'assunzione di impegni personali finalizzati all'attivazione di percorsi di uscita dalle condizioni di povertà e di responsabilizzazione ed al raggiungimento di condizioni di autonomia.

Il progetto di aiuto dovrà essere, a pena di esclusione, sottoscritto per accettazione dal beneficiario.

Il beneficiario dovrà inoltre comunicare tempestivamente al Comune qualsiasi variazione relativa alla composizione del nucleo familiare e alle condizioni di reddito e patrimoniali dichiarate al momento della presentazione della domanda.

Art. 7

MOTIVI DI ESCLUSIONE

Sarà causa di esclusione dai benefici del Programma:

- Il mancato possesso dei requisiti richiesti all'art. 2 del presente Bando, alla data di presentazione della domanda;
- Il rifiuto all'inserimento nei programmi personalizzati di aiuto;
- Il mancato rispetto degli impegni assunti con l'accettazione del progetto personalizzato di aiuto;
- Aver reso false dichiarazioni in merito alla composizione del proprio nucleo familiare o alla situazione economica;
- Domanda incompleta, ovvero non corredata della documentazione di cui all'art. n. 4 del presente Bando;


Il Servizio Sociale si riserva la facoltà di ammettere ai benefici previsti dal presente bando coloro che versano in particolari condizioni di disagio purché debitamente relazionati dal Servizio Sociale.

Art. 8

CONTROLLI E SANZIONI

Ai sensi dell'art. 71 del D.P.R. 28 dicembre 2000, n°445, l'Amministrazione Comunale procede ad idonei controlli, e in tutti i casi in cui sorgono fondati dubbi sulla veridicità delle dichiarazioni rese dai concorrenti. L'Amministrazione Comunale effettua controlli sulla veridicità della situazione economica e familiare dichiarata anche attraverso i dati in possesso del sistema informativo del Ministero delle Finanze. Qualora dai controlli emergano abusi o false dichiarazioni, fatta salva l'applicazione delle sanzioni previste dal Capo VI del

PROGRAMMA 2014



COMUNE DI ONANI'

Ufficio Servizi Sociali

Allegato N° 1 alla determinazione n. 323/146 del 04/12/2015

DPR 445/2000, i competenti uffici comunali adotteranno specifiche misure per sospendere o revocare i benefici ottenuti, mettendo in atto le misure ritenute necessarie al loro integrale recupero.
Gli Uffici di Servizio Sociale si potranno inoltre avvalere della collaborazione della Polizia Municipale per gli opportuni accertamenti, qualora sorgano dubbi in merito alle dichiarazioni riguardanti la composizione del nucleo familiare.
Le verifiche riguarderanno anche l'effettiva realizzazione dei progetti d'aiuto e i risultati conseguiti.

Art. 9

TRATTAMENTO DATI PERSONALI

Ai sensi e per gli effetti dell'art. 13 del D. Lgs. n. 196/2003:

1. I dati personali forniti per la partecipazione al procedimento verranno trattati esclusivamente per le finalità istituzionali dell'amministrazione;
2. Il conferimento dei dati richiesti è obbligatorio; l'eventuale rifiuto a fornire tali dati potrebbe comportare il mancato perfezionamento del procedimento e delle sue successive fasi;
3. Il trattamento sarà effettuato sia con modalità manuali che mediante l'uso di procedure informatiche; il trattamento dei dati verrà effettuato in modo da garantire la sicurezza e la riservatezza degli stessi e potrà essere effettuato mediante strumenti manuali, informatici e telematici idonei a memorizzarli, gestirli e trasmetterli;
4. I dati sensibili e giudiziari non saranno oggetto di diffusione; tuttavia alcuni di essi potranno essere comunicati ad altri soggetti pubblici o privati nella misura strettamente indispensabile per svolgere attività istituzionali previste dalle vigenti disposizioni, e secondo quanto previsto dalle disposizioni contenute nel D. Lgs. n. 196/2003;

Art. 10

PUBBLICITA' DEL BANDO

Copia del presente bando e della relativa domanda per l'ammissione ai benefici viene affissa presso l'Albo Pretorio on line comunale per 15 gg. consecutivi a decorrere dalla data di pubblicazione dello stesso, ed è altresì reperibile presso l'Ufficio Servizi Sociali, sul portale del Comune <http://www.comune.onani.nu.it>.

IL RESPONSABILE DEL SERVIZIO

D.ssa Michelangeli Clara



PROGRAMMA 2014